

## Mode d'emploi pour SweatStop® Aloe Vera Lotion plus+



























Pour pouvoir effectivement développer leur effet antitranspiratoire, les antitranspirants SweatStop® doivent absolument être appliqués **avant de se coucher au lit** sur peau propre **et entièrement sèche**. Pour que SweatStop® puisse être complètement absorbée par la peau et que les sels d'aluminium puissent effectivement fermer les glandes sudoripares, il faut éviter tout ce qui favorise la transpiration après l'emploi. L'application doit être répétée tous les 2 à 3 jours. Le matin un déodorant ou une lotion traitante peuvent simultanément être utilisés hors de la toilette habituelle. L'effet du produit apparaît après 1 à 3 applications. Il se peut parfois, dans des rares, que l'effet apparaît plus tard.

- **Avant de se coucher** nettoyer et laisser sécher la partie de la peau concernée
- **Appliquer seulement sur peau entièrement sèche**
- Appliquer une petite quantité à l'aide des doigts sur la peau. Selon l'intensité souhaitée, varier la quantité de la lotion et la durée du massage
- Laisser sécher avant de s'habiller afin d'éviter des traces sur les vêtements

**Indication pour l'application au niveau du visage et de la tête (sans cheveux):** Il est conseillé d'appliquer premièrement la lotion SweatStop® Aloe Vera Lotion plus+. Si nécessaire, appliquer un antitranspirant SweatStop® avec une intensité plus élevée comme par exemple SweatStop® Aloe Vera Forte. Dans ce cas, les sprays SweatStop® sont à appliquer avec un morceau de coton.

### Attention! Pour tous les antitranspirants SweatStop® veuillez noter:

- Après application, éviter tout ce qui pourrait favoriser la transpiration
- Éviter le contact avec les yeux, la bouche et la peau irritée ou blessée
- Ne pas raser l'endroit de la peau correspondant pendant au moins 48 heures avant et 12 heures après l'application
- Laisser bien sécher le produit afin d'éviter des taches sur les vêtements
- A tenir hors de portée des enfants

SweatStop® Antitranspirants – Suppriment la transpiration pendant 24-72 heures					
Produits	Déodorant	SweatStop® Aloe Vera Sensitive Spray & Aloe Vera Lotion	SweatStop® Aloe Vera Forte RollOn & Aloe Vera Forte Spray	SweatStop® Aloe Vera Forte plus Spray	SweatStop® max Spray
					
Champ d'application					
Corps					
Aisselles					
Tête (avec cheveux)					
Front, tête (sans cheveux)					
Mains, pieds					
Dos					
Intensité du produit <sup>1</sup>		7	13	19	23
Degré de transpiration		faible	fort	très fort	extrême
Indications	<sup>1</sup> Proportion entre les sels d'aluminium et les additifs alimentaires <sup>2</sup> Pour le dos et les endroits difficiles à atteindre les sprays Upside Down sont disponibles <sup>3</sup> Intensité du produit variable par quantité & durée du massage <sup>4</sup> Influence seulement l'odeur				